

浴室設置ガスふろがま 点検お知らせ機能（使用期間お知らせ表示） 一時解除方法のご案内

安全にお使いいただくため、一時解除する前に必ず以下の内容をご確認いただきますようお願い申し上げます。





点検お知らせ機能（使用期間お知らせ表示）について

点検お知らせ機能（使用期間お知らせ表示）は、故障表示ではなく、標準的な使用で10年※相当となったときに表示します。経年劣化に起因する事故防止のため、点検（有料）をおすすめしています。点検を受けない場合は製品の取り替えをおすすめしています。

- ・ リセットして約1年後に再表示する場合も同様に、再度リセットが可能ですが早めに点検を受けるか、製品の取り替えをおすすめします。
- ・ 点検を受けられた場合は表示を停止する設定を行います。

※ 電池式の製品は、使用時間ではなく使用回数をカウントして10年相当の使用に相当した際に表示します。使用頻度が多いと10年より早く、少ないと10年より遅く表示しますが、いずれも部品の劣化が進んでいる可能性がありますので、点検（有料）を受けるか、点検を受けない場合は製品の取り替えをおすすめしています。

解除方法

- ① 
 - ② 
 - ③ 
 - ④ 
- ①器具栓つまみを「止」の位置で押し続け、表示の**緑**点滅を確認
- ②器具栓つまみを離し、表示部にある▽部を1秒間押し続ける
- ③**赤**が点灯し、リセットモードになる
- ④さらに押し続け、**赤**点灯が点滅に変わることを確認して完了

解除しますと、給湯1万回もしくは、ふろ1100回の使用で再表示します。
すでに10年相当の使用回数は過ぎておりますので、早めに点検(有料)を受けてください。