

別売_温度センサ

LTOP-TSC






LTOP-TSI



周囲環境・マスター・ワークなどの温度を測定します。取得したデータでリークテストの環境の改善や誤判定の原因分析を行います。

同梱部品

温度センサー		(1本)	設置説明書(本書)
LTOP-TSC		ネジ止めタイプ (リード線：約3m)	
LTOP-TSI		ねじ込み(R1/8)タイプ (リード線：約3m)	

用途について

マスター・ワーク・周囲環境の温度などを検出します。
検出した温度データは、リークテスト装置の温度環境の確認や、誤判定の原因究明などに用いることができます。

使いかた

- ① 温度センサーのプラグを、エアリークテスターの背面の、T1・T2・T3（温度センサー端子）に差し込んで接続します。
T1・T2・T3のどこに接続しても大丈夫です。
 - ② 温度センサーのもう片端を、マスターやワーク、測定場所など、温度を測定したい部位に固定します。
- ※ エアリークテスターの取扱説明書を必ず参照してください。

【エアリークテスターの背面パネル部の例】

