

# コードレスリモコン I コードレスセット

(浴室リモコン+台所リモコン)

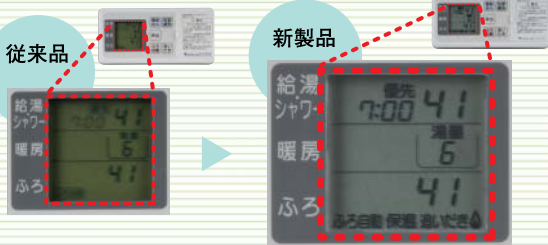
## 給湯暖房熱源機用 台所ふろ無線リモコンセット

好みの場所に設置したり  
手元で操作が可能な  
コードレスタイプ

台所リモコンに  
ふろ予約機能を搭載

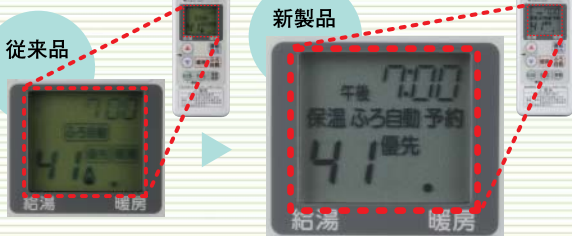
従来品より画面が見やすくなりました。

### ■ 浴室リモコン



浴室リモコン

### ■ 台所リモコン



台所リモコン



通信ユニット

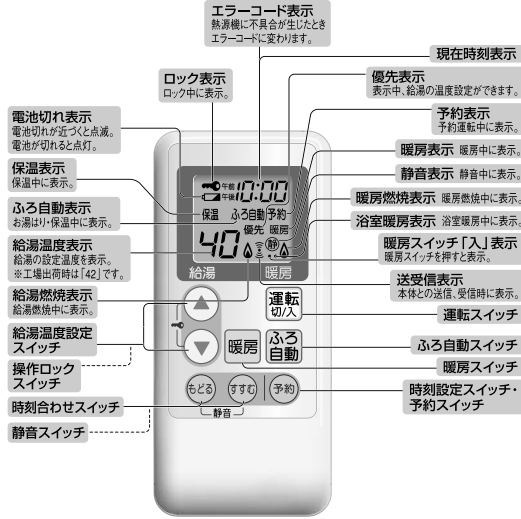
I コードレスセット  
(浴室リモコン+台所リモコン)

マシンコード：928046

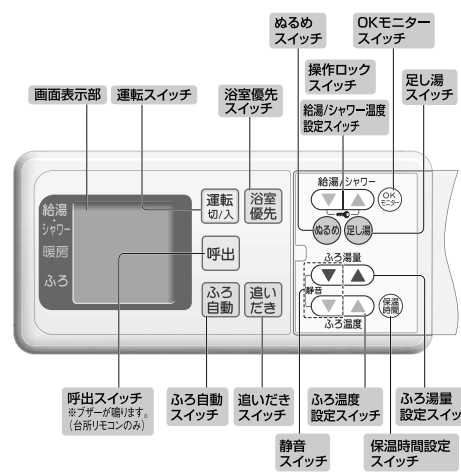
希望小売価格 **47,880**円  
(本体価格 45,600円)

## ■各部の機能

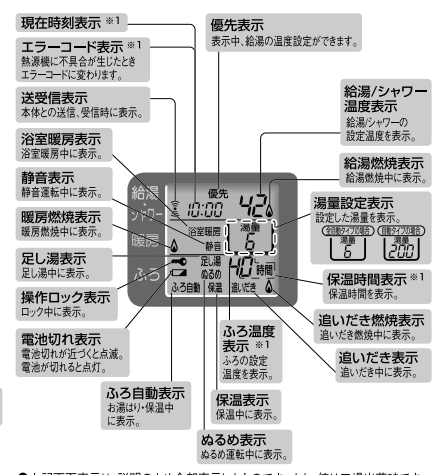
### ■ 台所リモコン



### ■ 浴室リモコン



### ■ 浴室リモコン画面



●上記画面表示は、説明のため全部表示したものです。また、値は工場出荷時です。  
 ※1は工場出荷時と異なります。  
 ●「給湯/シャワー温度」「ふろ温度」などの数値は目安です。

## ■仕様

項	目	
製品	外形寸法 (mm)	浴室リモコン 高さ 96×幅 198×奥行 28.5 台所リモコン 高さ 163×幅 75×奥行 24 通信ユニット 高さ 220×幅 125×奥行 40
	重量 (kg)	浴室リモコン 0.46 (電池込)
		台所リモコン 0.25 (電池込)
	通信ユニット 0.36	
電源	浴室リモコン	単3アルカリ電池2本
	台所リモコン	単3アルカリ電池2本
浴室リモコン機能	給湯温度設定	37℃～48℃・50℃・60℃
	風呂温度設定	37℃～48℃
	風呂湯量全自動設定自動	水位式 (12段階切替) 60～300L・350L・400L・990L
	保温時間設定	0・1・2・4・6・8 時間
	追いだし	追いだしスイッチ「入り」で設定温度まで沸き上げる。(ほぼ設定温度の時:設定温度+2℃まで沸き上げる)
	ぬるめSW	約10L水を足す
	足し湯SW	約20L足し湯する
	浴室優先SW	浴室リモコンの“優先”表示が消えているとき、浴室優先SWを押すと“優先”が点灯する
	呼出SW	台所リモコン、浴室リモコン両方でプザーが鳴る
	OKモニター	過去のエラーコードを呼び出す
台所リモコン	操作ロック	給湯/シャワー温度▽△を同時押しでロック。ロック中は「切」と「呼出」以外は使用できない。
	静音	ふろ湯量▽とふろ温度▽の同時押しで、静音モードになる。
	給湯温度設定	37℃～48℃・50℃・60℃
	暖房SW	Econ仕様でない末端器の暖房を行うときに使用する
	予約	時刻が設定されている時に、風呂自動湯張り運転の終了時刻を設定する。
	時刻設定	現在時刻を設定又は修正する。(約3秒間の長押し)
	操作ロック	給湯/シャワー温度▽△を同時押しでロック。ロック中は「切」と「呼出」以外は使用できない。
静音	時刻合わせ もどる すすむの同時押しで、静音モードになる。	

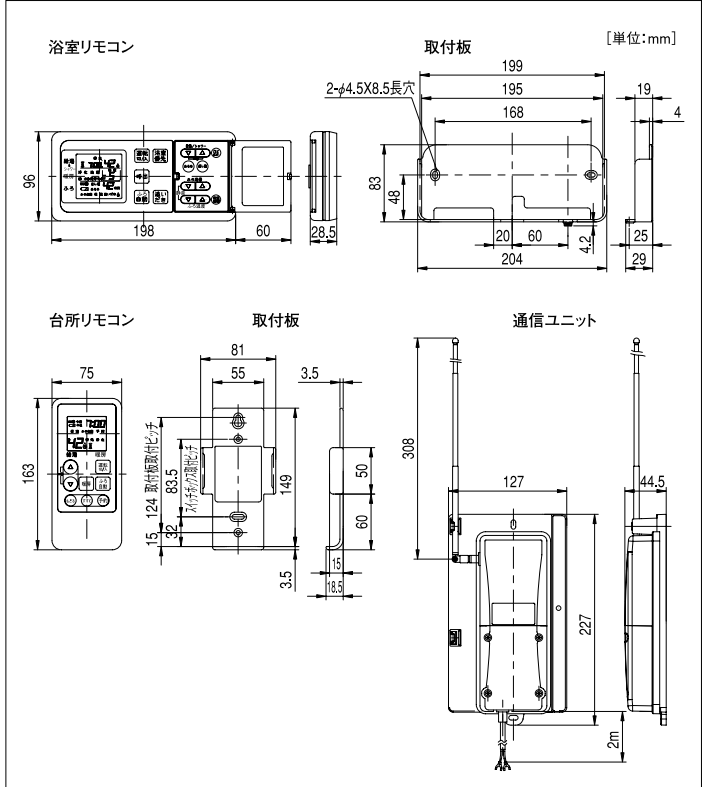
※コードレス床暖房リモコンの通信ユニットには接続できません。

## ■対応熱源機一覧

(インテリアフェイスリモコン対応以降の機種に取付可)

IT4203BRSAW6QUシリーズ	IT2803BRSAW6QUシリーズ	IT4206ARSAW3CMシリーズ
IT4206ARSAW3PMシリーズ	IT4207ARSAW6CUシリーズ	IT4207LRS AW6CUシリーズ
IT4203ARSAW6CUシリーズ	IT2805ARSSW3CU	IT4203LRS AW6QUシリーズ

## ■寸法図



# 株式会社 ガスター

## GASTAR

営業本社 TES営業部/リビング営業部  
 〒154-0014 東京都世田谷区新町3-1-9  
 TES営業部: TEL 03-5426-7376 FAX 03-5426-7387  
 リビング営業部: TEL 03-5426-7371 FAX 03-5426-7386

※このチラシの内容は2008年4月1日現在のものです。  
 ※仕様及び価格は変更する場合がありますので、あらかじめご了承ください。  
 ※掲載商品の「シール・プレート」「ブランドマーク」は撮影用のため現物と異なることがあります。  
 ※商品の色彩は印刷物のため実際の色彩と若干異なります。  
 ※価格は消費税込み( )内は税抜き基本価格です。  
 ※表示の価格に設置工事費用は含まれておりません。

**安全に関するご注意**

- ご使用前に「取扱説明書」をよく読んで正しくお使いください。取り扱いを誤りますと、火災・やけどなどの原因となることがあります。
- 設置工事はお買い上げの販売店または専門業者に依頼ください。工事に不備があると事故の原因になることがあります。
- ※なお、給排気工事を必要とする機器を設置する場合には資格が必要となります。

店名印